

Piano di emergenza



"NAUTICO SAN GIORGIO" Genova e Camogli
Coperta - Macchine - Costruzioni Navali - Logistica - Aeronautico



ORGANIGRAMMA SICUREZZA

- ▶ **Datore di Lavoro** : DS Prof. Ing. PAOLO FASCE PhD
- ▶ **RSPP**: Prof.ssa Arch. IRENE TORRE
- ▶ **Vicaria**: Prof.ssa MARINA NICORA
- ▶ **Resp Plesso Darsena**: Prof.ssa BRUNELLA LUCARINI
- ▶ **Resp Plesso Camogli**: Prof. ANDREA GALATI
- ▶ **ASPP**: Prof. ALESSANDRO SALOMONE
- ▶ **ASPP**: Prof. ANTONIO ADDUCI
- ▶ **ASPP**: Prof. ANDREA PASTORINO
- ▶ **ASPP**: Ass. Tecn. CLAUDIA SAITTA
- ▶ **ASPP**: Ass Tecn. GIUSEPPE SISINNI
- ▶ **ASPP**: Prof.ssa AGNESE TORRE
- ▶ **RLS** : ATA ROSANNA GESINO
- ▶ **Medico competente**: Dott. ALBERTO PALA CIURLO
- ▶ **Referente COVID**: DS Prof. Ing. PAOLO FASCE
- ▶ **Squadre**: ANTINCENDIO e PRIMO SOCCORSO

OBIETTIVI DEL PIANO DELLE EMERGENZE

- ▶ **Affrontare l'emergenza fin dal primo insorgere per contenerne gli effetti sugli occupanti.**
- ▶ **Pianificare le azioni necessarie per proteggere le persone sia da eventi interni che esterni.**
- ▶ **Assicurare la possibilità che gli occupanti lascino il locale indenni o che gli stessi siano soccorsi in altro modo.**

- ▶ **Coordinare i servizi di emergenza, lo staff tecnico e la direzione.**
- ▶ **Garantire la possibilità per le squadre di soccorso di operare in condizioni di sicurezza.**
- ▶ **Fornire un'informazione costante sulla sicurezza, allo scopo di sensibilizzare l'utenza ed i lavoratori.**

CLASSIFICAZIONE DELLE EMERGENZE

EMERGENZE INTERNE

- ▶ Incendio
- ▶ Ordigno esplosivo
- ▶ Allagamento
- ▶ Emergenza elettrica
- ▶ Fuga di gas tossico-nociva
- ▶ Infortunio/malore

CLASSIFICAZIONE DELLE EMERGENZE

EMERGENZE ESTERNE

- ▶ Incendio
- ▶ Evento sismico
- ▶ Alluvione
- ▶ Tromba d'aria
- ▶ Emergenza esterna

NORME DI COMPORTAMENTO IN CASO DI EMERGENZA ED EVACUAZIONE

IN CASO DI EMERGENZA

Chiunque rilevi dei fatti anomali che possano far presumere un'incombente "situazione di pericolo", che non possa essere prontamente eliminata con intervento diretto deve immediatamente avvertire il personale del piano.

IN CASO DI EMERGENZA E' SEMPRE OBBLIGATORIO tenere la mascherina, indossata correttamente e mantenere il distanziamento sociale.

AVVISO DI ESODO

- ▶ L'avviso di esodo sarà dato:
- ▶ Tramite altoparlante direttamente dal sistema sicurezza.
- ▶ Oppure tramite istruzioni vocali.
- ▶ Seguiranno sempre 3 suoni lunghi della campanella.

NORME GENERALI PER L'EVACUAZIONE

Seguire le istruzioni impartite dagli addetti alle emergenze:

- ▶ **Interrompere tutte le attività.**
- ▶ **Indossare immediatamente la mascherina.**
- ▶ **Lasciare gli oggetti personali dove si trovano.**
- ▶ **I Docenti dovranno accompagnare gli alunni/e presso il punto di raccolta.**
- ▶ **Mantenere la calma, non spingersi, non correre, non urlare.**

- ▶ **Abbandonare l'edificio seguendo la segnaletica di salvataggio (di colore verde) che indica il percorso più breve per raggiungere un luogo sicuro.**
- ▶ **Raggiungere l'area di raccolta stabilita, esterna all'edificio.**
- ▶ **Rispettare le precedenze derivanti dalle priorità dell'evacuazione.**
- ▶ **Non usare mai l'ascensore.**

SEGNALETICA



Percorso di esodo



**Uscita di piano o
di emergenza**



Allarme manuale



Estintore



Idrante

IN CASO D' INCENDIO

Dopo aver udito l'allarme antincendio:

- ▶ Seguire le norme generali di evacuazione.
- ▶ Compatibilmente con le proprie capacità e senza compromettere la propria incolumità, utilizzare i dispositivi antincendio.
- ▶ Non sostare nei percorsi di fuga.
- ▶ E' vietato prendere iniziative personali, potrebbero compromettere la vostra incolumità.

IN CASO DI INCENDIO RICORDARSI DI:

- ▶ Camminare chinati, mantenere indossata la mascherina, utilizzare anche un fazzoletto, preferibilmente bagnato, nel caso vi sia presenza di fumo lungo il percorso di fuga.
- ▶ Se possibile chiudere tutte le porte dietro di sé, se non sono provviste di chiusura autonoma.
- ▶ Se i corridoi e le vie di fuga non sono percorribili o sono invasi dal fumo, non uscire dai locali, sigillare ogni fessura della porta, mediante abiti bagnati; segnalare la propria presenza dalle finestre o tramite qualsiasi altro mezzo.

IN CASO DI EVENTO SISMICO

RICORDARSI DI:

- ▶ **Indossare sempre la mascherina.**
- ▶ Proteggersi durante il sisma dalle cadute di oggetti riparandosi sotto i banchi, i tavoli o in corrispondenza di architravi e muri portanti.
- ▶ Allontanarsi dalle finestre e dagli armadi, perché cadendo potrebbero ferirvi.
- ▶ Se ci si trova in corridoi, rientrare nell'aula più vicina.
- ▶ Nel caso si proceda all'esodo, rispettare la procedura.

***RIENTRARE NELL'EDIFICIO
SOLO QUANDO:***

**Il Coordinatore dà il segnale di
fine emergenza**

Istruzioni



ISTITUTO TECNICO DEI TRASPORTI E LOGISTICA








"NAUTICO SAN GIORGIO"




"NAUTICO C. COLOMBO"

Norme per l'esodo


ISTRUZIONI DI SICUREZZA

AVVISO DI ESODO	
	L'avviso di esodo sarà dato: In caso di incendio: tramite altoparlante direttamente dal sistema sicurezza. In caso di sisma: tramite 3 suoni lunghi della campanella.
	TUTTI dovranno eseguire l'ordine di esodo
	IMMEDIATAMENTE <ul style="list-style-type: none">- Interrompere tutte le attività.- Lasciare gli oggetti personali dove si trovano.- I Docenti dovranno prendere il registro di classe.- Il Doga dovrà prendere l'elenco delle presenze del personale non docente.
	NIENTE PANICO <ul style="list-style-type: none">- Mantenere la calma, non spingersi, non correre, non urlare.- Uscire ordinatamente seguendo le indicazioni del personale addetto all'esodo.
	SEGUIRE LE VIE DI FUGA INDICATE <ul style="list-style-type: none">- La segnaletica di sicurezza di colore verde indica il tragitto, attraverso il sistema di vie di uscita, più breve verso il luogo sicuro, e quindi verso il punto di raccolta.

Norme in caso d'incendio

	Chiunque rilevi dei fatti anomali che possano far presumere un 'incombente "situazione di pericolo", che non possa essere prontamente eliminata con intervento diretto deve immediatamente avvisare il personale del piano.
	Non riuscendo a comunicare con il personale, fare scattare l'allarme antincendio, rompendo il vetro dell'avvisatore manuale
	NON SOSTARE NEI PERCORSI DI FUGA. E' vietato prendere iniziative personali, potrebbero compromettere la vostra incolumità e quella degli altri.

Norme in caso di terremoto

	<ul style="list-style-type: none">- Proteggerci durante il sisma dalle cadute di oggetti riparandosi sotto i banchi, i tavoli o in corrispondenza di architravi e muri portanti.- Allontanarsi dalle finestre e dagli armadi, perché cadendo potrebbero ferirvi.- Se ci si trova in corridoi, restare nell'aula più vicina.- Nel caso si proceda all'esodo, rispettare la procedura.
---	---

Grazie per l'attenzione.

